

ПРИВИВАЕМ КУЛЬТУРУ ФИНАНСОВОЙ ГРАМОТНОСТИ



Банк России

FINCULT.INFO



УРОК 1



УРОК 2



УРОК 3

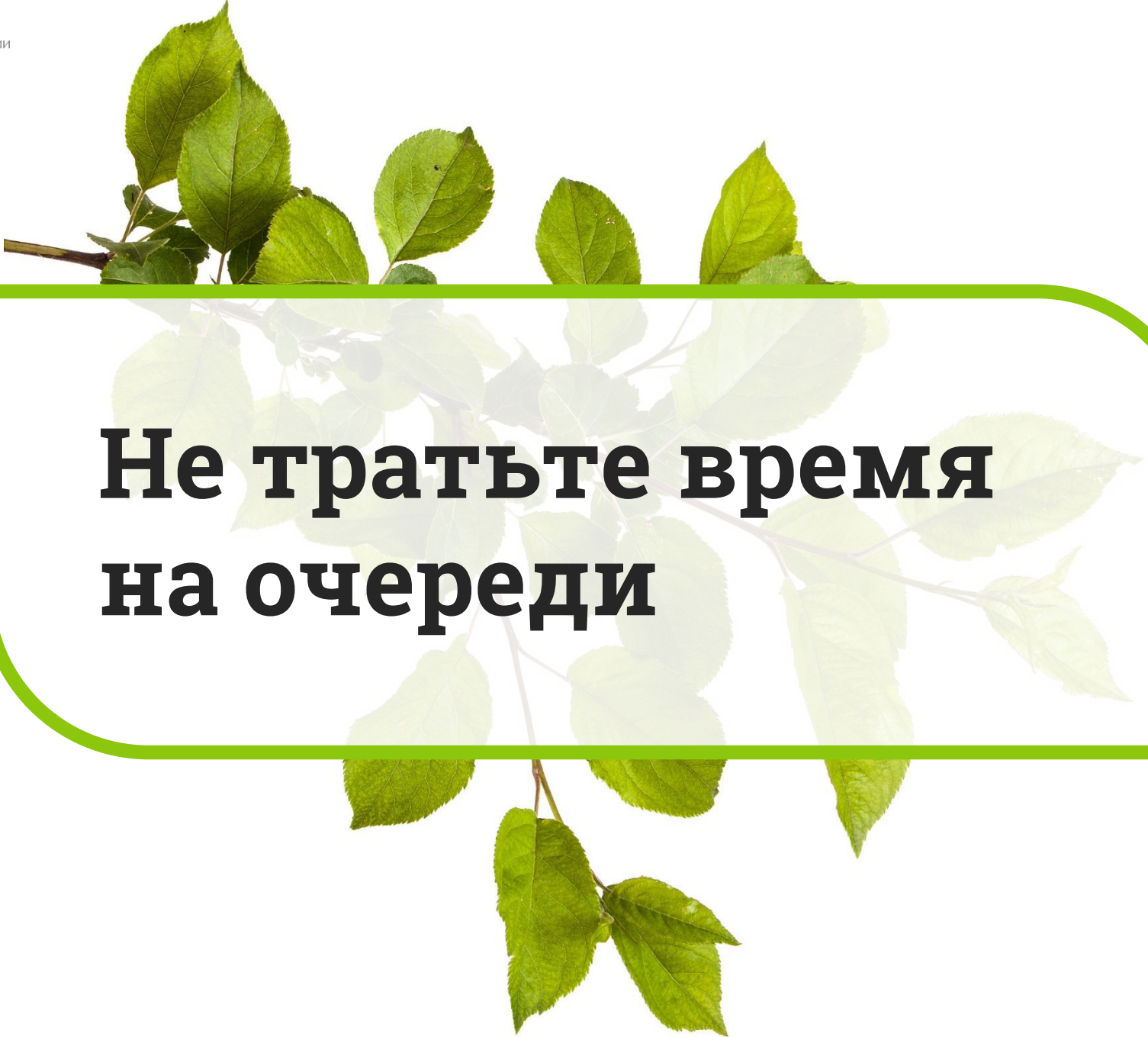


УРОК 4



«Удаленный доступ к услугам»

**Финансовая
грамотность**

A background of fresh green leaves and branches, some in sharp focus and others blurred, creating a natural and vibrant atmosphere.

**Не тратьте время
на очереди**

Практическое задание

Запись к врачу онлайн

1. Зайдите на сайт emias.info
2. Введите номер полиса ОМС и дату рождения

Насколько безопасно использование интернет-банка?

Вход в личный кабинет:

- логин и пароль (получить в банке)
- одноразовый код подтверждение в виде СМС-сообщения

**Никому не говорите свой логин и пароль для
входа в интернет-банк!**

Оплата услуг ЖКХ

- При помощи интернет-банка
- В личном кабинете на сайтах снабжающих организаций
- На портале «Госуслуги» (ЖКХ и электричество)

Вводим **Сбербанк Онлайн** в строке поиска

Сейчас в СМИ в Петрозаводске 23 ноября, четверг 11:40

- В Сирии поприветствовали заявления президентов России и Ирана
 - Керимова отпустили под залог в размере €5 млн
 - Наблюдатели ОБСЕ опубликовали фото военной техники в Луганске
 - В ЛНР задержали украинских диверсантов
 - Джигарханяна госпитализировали после ухудшения состояния здоровья
- USD ЦБ 58,46 -0,55 EUR ЦБ 69,40 НЕФТЬ 63,11 -0,17% ...



Визуальные закладки с красивыми фонами

Элементы Яндекса

Почта 3
Написать письмо
Диск

Яндекс

Видео Картинки Новости Карты Маркет Переводчик Музыка ещё

Сбербанк онлайн

Найти

online.sberbank.ru 🟢 сбербанк онлайн

ый браузер

сбербанк онлайн

сбербанк онлайн личный кабинет

сбербанк онлайн вход в систему для физических лиц

сбербанк онлайн бизнес

сбербанк онлайн вход в систему

сбербанк-онлайн личный кабинет вход на личную страницу

сбербанк онлайн корпоративным клиентам вход в систему онлайн

ези

сбербанк онлайн малому бизнесу

фантастика

сбербанк онлайн вход в личный кабинет

м... драма

Маркет — товары из Китая

Телепрограмма

ТВ онлайн ▶

Тайна Коко премьера

Авто.ру — Хендай Туссан III


▶ 11:15 Улицы разбитых... Пятый канал

Последний богатырь приключения

Недвижимость — ЖК Маршала Захарова 7

▶ 11:20 Подозреваются все НТВ

Вводим логин и пароль



The image shows a login form for Sberbank Online. At the top left is the Sberbank logo, consisting of three green curved lines forming a stylized 'S', followed by the text 'Сбербанк' in green and 'Онлайн' in orange. Below the logo are two input fields: the first is labeled 'Логин' (Login) and the second is labeled 'Пароль' (Password) with a small eye icon to its right. Below the password field is an orange button with the text 'Войти' (Login). Underneath the button is a link that says 'Забыли логин или пароль?' (Forgot login or password?). At the bottom of the form is a grey box with the text 'Регистрация' (Registration) and 'Нужна карта Сбербанка и мобильный телефон' (Need a Sberbank card and mobile phone).

Регистрация



Контактный Центр

Войти в Сбербанк Онлайн

Показать преимущества

1 Проверка карты

Подтверждение по SMS

Логин и пароль

Проверьте карту и мобильный телефон

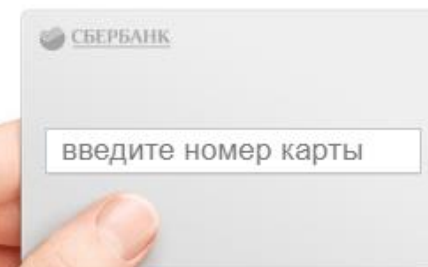


У Вас в руках должна быть основная действующая карта Сбербанка



Телефон, на который подключен [Мобильный банк](#), должен быть под рукой — на него придет SMS-пароль. Проверить, подключены ли ваш телефон, можно отправив слово «Справка» на номер 900

Регистрация в Сбербанк Онлайн
Введите номер карты



Номер карты расположен на ее лицевой стороне

ПРОДОЛЖИТЬ

Что такое капча?

Капча – компьютерный тест, используемый для определения пользователя системы: человек или компьютер (робот).


Введите код с картинки ✕



Введите код сюда

Отправить Отмена

Я не робот



reCAPTCHA
Privacy - Terms

Отправить


Вводим код подтверждения с мобильного телефона




 [Контактный центр](#)

[Выход](#) 

Подтверждение входа SMS-паролем

Введите SMS-пароль  4 мин 09 сек

[Не приходит пароль?](#) 

- Для подтверждения входа необходимо ввести СМС-пароль
- СМС-пароль автоматически придет на ваш мобильный телефон после ввода логина и пароля личного кабинета



**Никогда никому
не сообщайте
СМС-пароль!**

Выбираем раздел «Переводы и платежи»

The screenshot displays the Sberbank Online website interface. At the top, the Sberbank Online logo is on the left, and the contact center, user name (Екатерина Александровна Г.), and exit button are on the right. A green navigation bar contains the following menu items: Главная (highlighted with a red arrow), Переводы и платежи, Вклады и счета, Карты, Кредиты, and Прочее. Below the navigation bar, there is a promotional banner for 'Быстрая оплата' (Fast payment) with a green background and a white button labeled 'Оплатить онлайн'. To the right of the banner is a 'Личное меню' (Personal menu) with options like 'История операций Сбербанк Онлайн', 'Мои интернет-заказы', and 'Спасибо от Сбербанка'. Below the banner, there is a section for 'Мои финансы' (My finances) with options like 'Избранное', 'Мои шаблоны', and 'Мои автоплатежи'. At the bottom, there is a notification about mobile app updates and a 'Помощь' (Help) button.

Сбербанк
Онлайн

Контактный центр

Екатерина Александровна Г. Выход

Главная Переводы и платежи Вклады и счета Карты Кредиты Прочее -

Быстрая оплата

Оплатить онлайн

Личное меню

История операций Сбербанк
Онлайн

Мои интернет-заказы

Спасибо от Сбербанка

Мои финансы

Избранное

Мои шаблоны

Мои автоплатежи

Мобильный банк и Мобильные приложения переехали на страницу Вашего профиля

Помощь

MIR 0,00 руб. Операции

Показать операции

Выбираем нужную услугу - например, квартплата



Мобильная связь



Интернет и ТВ

Интернет
ТВ



ЖКХ и домашний телефон

Квартплата
Электроэнергия
Домашний телефон
Водоснабжение
Газ
Теплоснабжение
Охранные услуги, домофон
ГСК, автостоянки
ДЕЗы, ЖЭКи, ремонтные службы
ДСК, садовые товарищества



ГИБДД, налоги, пошлины,
бюджетные платежи

ГИБДД
Федеральная налоговая служба
Министерство внутренних дел
Суды
Службы судебных приставов
Пенсионные фонды
Фонды социального страхования
Росреестр
Федеральные службы
БТИ



Образование

Детские сады и дошкольные
учреждения
ВУЗы, школы, колледжи,
техникумы
Другие образовательные
учреждения



Погашение кредита в другом
банке



Электронные товары и
развлечения

Музыка, фильмы, программное
обеспечение
Электронные деньги
Онлайн игры



Товары и услуги

Транспорт
Товары и услуги
Сетевой маркетинг
Избирательные кампании
Здоровье
Спорт и отдых
Строительные организации

Выбираем поставщика услуг

Поиск

🔍 введите название, категорию услуги, ИНН или расчетный счет

Найти

← [Назад к выбору услуг](#)



[КРЦ](#)

ДОСТУПЕН АВТОПЛАТЕЖ



[РИЦ ЖХ](#)

ДОСТУПЕН АВТОПЛАТЕЖ



[Фирма Комфорт](#)

ДОСТУПЕН АВТОПЛАТЕЖ

1



[ЖСК Дружба 5](#)

ДОСТУПЕН АВТОПЛАТЕЖ



[Центр](#)

ДОСТУПЕН АВТОПЛАТЕЖ

1



[Дружба-2](#)

ДОСТУПЕН АВТОПЛАТЕЖ



[ЕИРЦ РК](#)

ДОСТУПЕН АВТОПЛАТЕЖ

1



[ЕРЦ РК](#)

ДОСТУПЕН АВТОПЛАТЕЖ

Выбираем услугу: ЖКУ

Оплата: РИЦ ЖХ



Заполните поля формы и нажмите на кнопку «Продолжить».

Поля, обязательные для заполнения, отмечены *.

[Добавить в избранное](#)



Образец квитанции:



[показать](#) ▼

Получатель: РИЦ ЖХ

Выберите услугу*:

Выберите услугу

Выберите услугу

ЖКУ

Капитальный ремонт

[Отменить](#)

[Продолжить](#)



Выбираем карту списания и вводим лицевой счет

Оплата: РИЦ ЖХ



Заполните поля формы и нажмите на кнопку «Продолжить».

Поля, обязательные для заполнения, отмечены *.

[Добавить в избранное](#)



Образец квитанции:  [показать](#) ▼

Получатель: РИЦ ЖХ

Выберите услугу*:

Оплата с*:

Лицевой счет*:



[Отменить](#)

[Продолжить](#)

Подтверждаем платеж СМС-паролем



Отменить

Подтвердить по SMS



Оплата в личном кабинете на сайтах снабжающих организаций

Оплата за электричество с карты и **без комиссии** на сайте энергосбытовой компании вашего города.

Примечание для преподавателя!
Необходимо вставить скриншоты снабжающих организаций в вашем регионе

Зайдите на сайт энергосбытовой компании

Примечание для преподавателя!
***Необходимо вставить
скриншоты снабжающих
организаций в вашем регионе***

Пройдите процедуру регистрации

Примечание для преподавателя!
Необходимо вставить скриншоты снабжающих организаций в вашем регионе

Необходимо указать ФИО, адрес и номер лицевого счета (указан в квитанции за э/э).

Номер лицевого счета – **ваш логин** для входа.

Пароль нужно придумать самостоятельно.



Зайдите в личный кабинет

Примечание для преподавателя!
***Необходимо вставить
скриншоты снабжающих
организаций в вашем регионе***



Личный кабинет

- ✓ информация о текущем балансе
- ✓ внести показания счетчика за предыдущий месяц

Примечание для преподавателя!
Необходимо вставить скриншоты снабжающих организаций в вашем регионе



Кнопка «Оплатить online»

Примечание для преподавателя!
**Необходимо вставить
скриншоты снабжающих
организаций в вашем регионе**



Выберите пункт «Оплата банковской картой»

Примечание для преподавателя!
***Необходимо вставить
скриншоты снабжающих
организаций в вашем регионе***


Укажите детали платежа



Примечание для преподавателя!

Необходимо вставить скриншоты снабжающих организаций в вашем регионе

- ✓ лицевой счет
- ✓ код платежа *
- * если это текущая оплата, выберите тариф счетчика
- ✓ период оплаты (*месяц и год*)
- ✓ сумма

Укажите реквизиты карты



МИР   VISA

Номер карты

1234 5678 9102 3456



Срок действия

12 / 19

CVV/CVC

123

Последние 3 цифры на обороте карты

Verified by VISA  



Банк России

Оплата ЖКУ без комиссии на портале «Госуслуги»

ГОСУСЛУГИ

[Каталог услуг](#)

[Помощь и поддержка](#)

[Оплата](#)



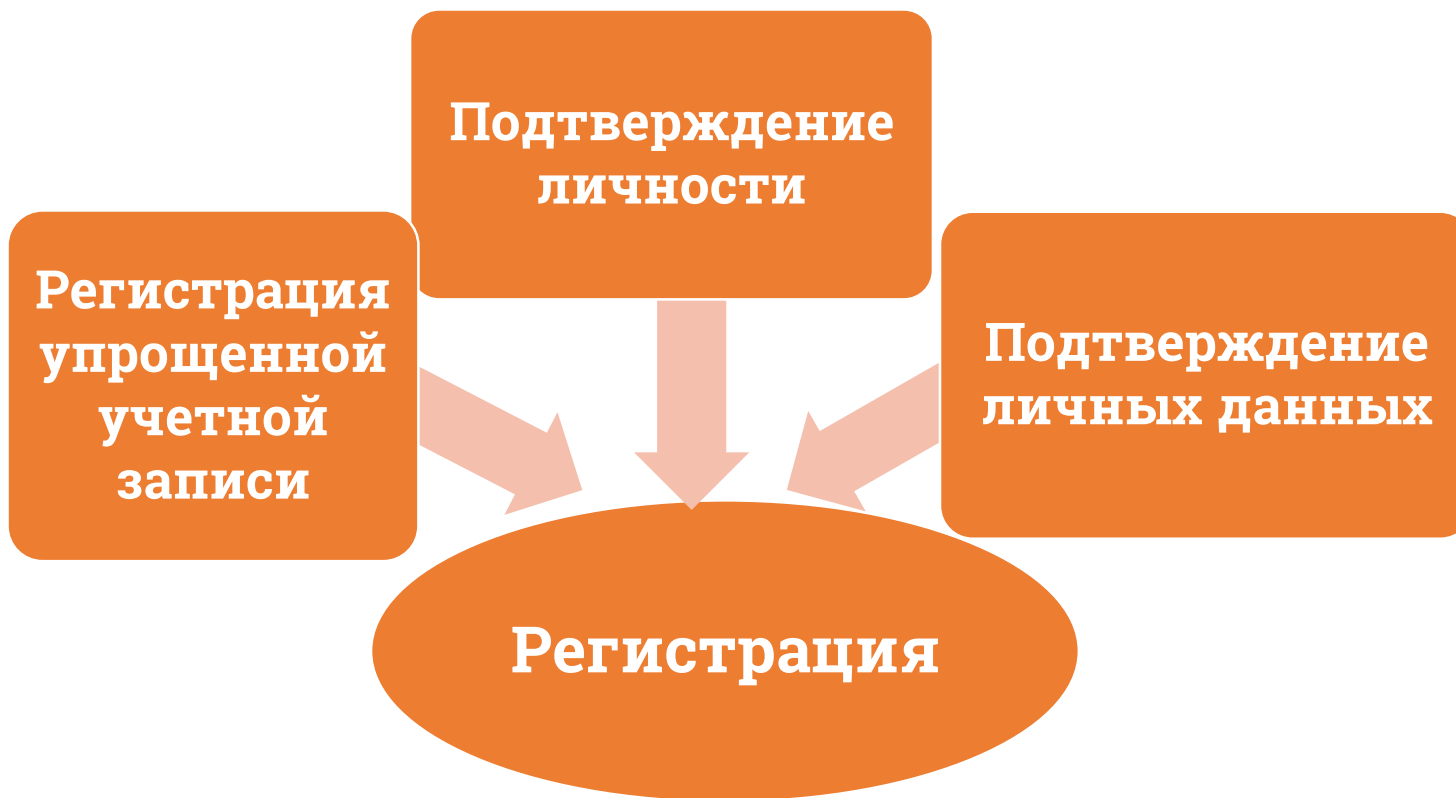
[Личный кабинет](#)

Введите название услуги, например: загранпаспорт, детский сад, водительское удостоверение



gosuslugi.ru

Этапы регистрации на портале «Госуслуги»





Логин и пароль портала «Госуслуги»
можно использовать для входа в **личный кабинет налогоплательщика** на сайте
Федеральной налоговой службы России!

Портал «Госуслуги»

- Узнать о состоянии лицевого счета в системе обязательного пенсионного страхования
- Записаться на прием к врачу
- Оформить паспорт гражданина России и загранпаспорт
- Оплатить ЖКУ
- Получить справки и выписки из архивов

Личный кабинет налогоплательщика

на сайте Федеральной налоговой
службы России nalog.ru



ФЕДЕРАЛЬНАЯ
НАЛОГОВАЯ СЛУЖБА

Личный кабинет налогоплательщика

Интернет-сервис «Личный кабинет налогоплательщика для физических лиц» позволяет налогоплательщику:

- ▶ получать актуальную информацию об объектах имущества и транспортных средствах, о суммах начисленных и уплаченных налоговых платежей, о наличии переплат, о задолженности по налогам перед бюджетом;
- ▶ контролировать состояние расчетов с бюджетом;
- ▶ получать и распечатывать налоговые уведомления и квитанции на уплату налоговых платежей;
- ▶ оплачивать налоговую задолженность и налоговые платежи через [банки – партнеры ФНС России*](#);
- ▶ скачать программы для заполнения декларации по налогу на доходы физических лиц по форме № 3-НДФЛ, заполнять декларацию по форме № 3-НДФЛ в режиме онлайн, направлять в налоговую инспекцию декларацию по форме № 3-НДФЛ в электронном виде, подписанную электронной подписью налогоплательщика;
- ▶ отслеживать статус камеральной проверки налоговых деклараций по форме № 3-НДФЛ;

ВХОД В ЛИЧНЫЙ КАБИНЕТ

Логин (Ваш ИНН):

Пароль:

[Забыли пароль?](#)

Запомнить логин

Войти

Ознакомьтесь с функциональными возможностями сервиса «Личный кабинет налогоплательщика для физических лиц» Вы можете на тестовом примере. Для этого необходимо ввести: логин – 000000000000 (двенадцать нулей), пароль – произвольный.

Личный кабинет налогоплательщика

Для входа вы можете
использовать логин и
пароль портала
«Госуслуги»*

*если вы подтвердили
свою личность, посетив
центр обслуживания.

ВХОД В ЛИЧНЫЙ КАБИНЕТ

Логин (Ваш ИНН):

Пароль:

[Забыли пароль?](#)

Запомнить логин

Войти

Ознакомиться с функциональными возможностями сервиса «Личный кабинет налогоплательщика для физических лиц» Вы можете на тестовом примере. Для этого необходимо ввести: логин – 000000000000 (двенадцать нулей), пароль – произвольный.



Как получить информацию о налоговых вычетах?

- Заходим на сайт ФНС России nalog.ru
- Выбираем «Физические лица»
- Находим раздел «Меня интересует»
- Открываем вкладку «Получение налогового вычета»

**Налоговые вычеты –
возможность уменьшить затраты!**

Социальные налоговые вычеты

- благотворительность (пп. п. 1 ст. 219 НК РФ)
- обучение (пп. 2 п. 1 ст. 219 НК РФ)
- лечение и приобретение медикаментов (пп. 3 п. 1 ст. 219 НК РФ)
- негосударственное пенсионное обеспечение и добровольное пенсионное страхование (пп. 4 п. 1 ст. 219 НК РФ)
- накопительная часть трудовой пенсии (пп. 5 п. 1 ст. 219 НК РФ)

Всю информацию можно найти на www.nalog.ru

Имущественные вычеты

- продажа имущества
- покупка жилья (дома, квартиры, комнаты и т.п.)
- строительство жилья или приобретение земельного участка для этих целей
- выкуп у налогоплательщика имущества для государственных или муниципальных нужд

Всю информацию можно найти на www.nalog.ru



Заполнение декларации 3-НДФЛ

1. Заходим на сайт ФНС России www.nalog.ru
2. Находим «Программные средства» в самом низу страницы
3. Выбираем «Декларация»

Для подачи документов удаленно могут потребоваться нотариально заверенные копии отдельных документов

Налоговый вычет для ИИС

Индивидуальный инвестиционный счет (ИИС)

ИИС подходит тем, у кого уже есть денежная подушка безопасности, но остались свободные деньги

Риски:

- нет гарантии доходности и сохранности
- деньги на ИИС не застрахованы АСВ

Важно! Есть возможность получить налоговый вычет.

Доходность может быть выше, чем на депозите.



Особенности ИИС

1. Можно получить налоговый вычет
2. ИИС открывает только брокер или управляющий
3. Взносы можно делать только в рублях
4. Максимальный взнос – 1 000 000 рублей в год
5. Чтобы действовали налоговые вычеты, счет должен быть открыт **три года**

Налоговый вычет - 13% от внесенной суммы за год, но не более 52 000 руб. (максимальная сумма для расчета вычета – 400 000 руб.)



**Интернет тебе не враг,
если знаешь что и как!**

Безопасное использование банковских карт в интернете

- Оплата товаров в интернете
- Приобретение билетов
- Бронирование отелей

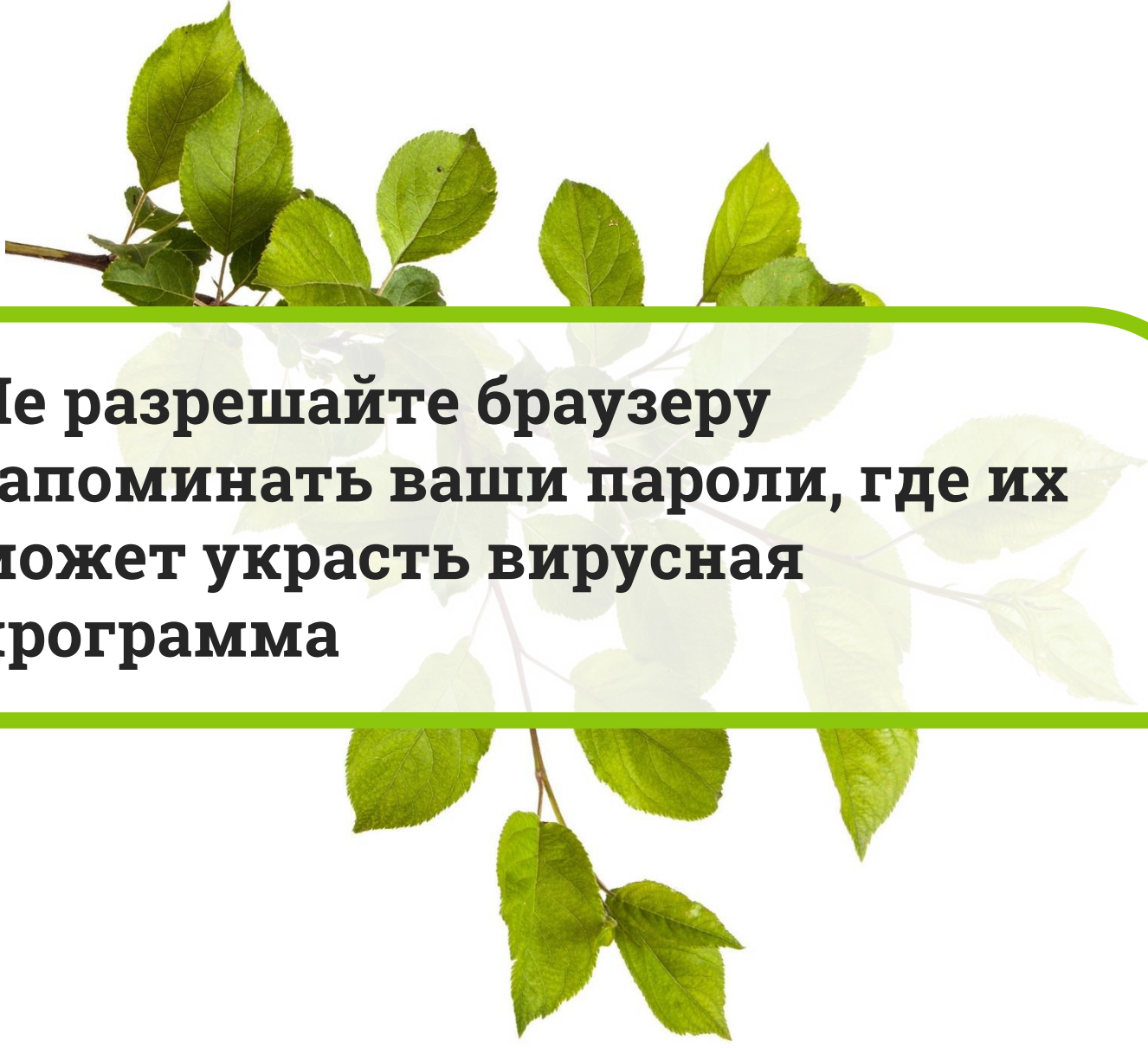
Никому не сообщайте одноразовый код из СМС! Даже сотруднику банка!



Есть бесплатные антивирусы


- Антивирус Avast avast.ru
- Антивирус Kaspersky kaspersky.ru

Практическое задание на с. 89
установка антивируса Avast

A decorative background of green leaves and branches, some of which are partially obscured by a central text box.

**Не разрешайте браузеру
запоминать ваши пароли, где их
может украсть вирусная
программа**


Основные виды мошенничеств с банковскими картами - фишинг



Фишинг (от англ. fishing – «рыбная ловля») – выманивание паролей у интернет-пользователей.

Как не стать жертвой фишинга?

- **Не открывайте и удаляйте непонятные письма и файлы от неизвестных адресатов**
- **Не пользуйтесь незнакомыми ссылками, даже если они пришли от друзей**
- **Уточните, не взломали ли их аккаунт**
- **Внимательно читайте имя сайта в браузере**
вместо odnoklassniki.ru вы можете попасть на похожий сайт-подделку odnoklassniki.ru.com

A photograph of a branch with several bright green leaves, positioned at the top and bottom of the slide, framing the central text box.

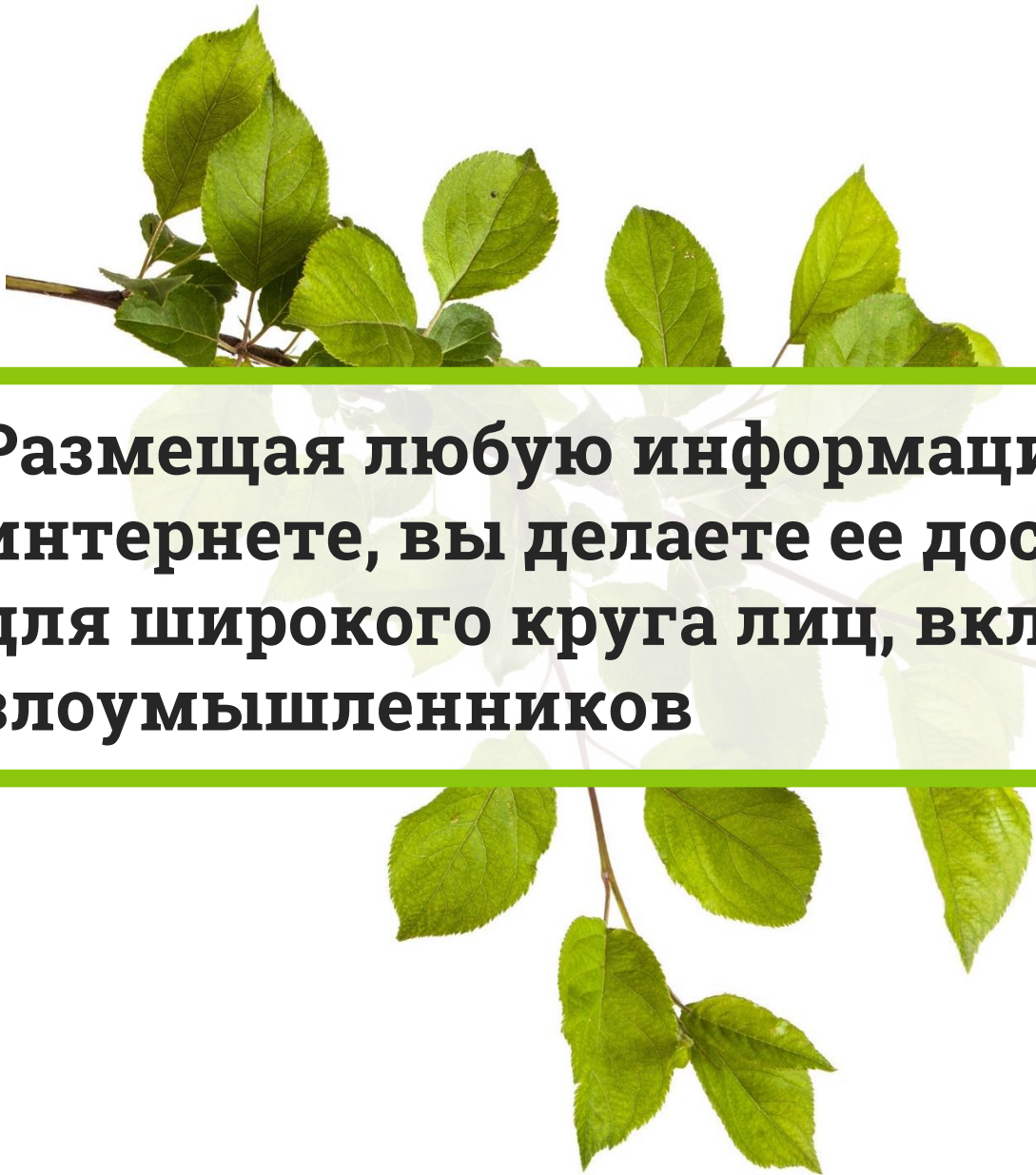
**Будьте внимательны,
размещая личную
информацию**

Личная информация может быть использована против вас!

Личные данные, фотографии, интересные детали, которыми вы поделились в соц. сетях, могут быть использованы против вас.

Пример: выкладывая отсканированные или сфотографированные документы или банковские карты, вы рискуете стать заемщиком крупной суммы или потерять деньги с банковского счета.

**Правильно выбирайте секретный вопрос
для восстановления пароля**

A photograph of a branch with several bright green leaves, positioned horizontally across the top and bottom of the slide. The leaves are slightly out of focus, creating a soft background for the text.

Размещая любую информацию в интернете, вы делаете ее доступной для широкого круга лиц, включая злоумышленников

Платите только на защищенных страницах



<https://www.formsite.com/yourform/>

Защищенная страница в адресно-поисковой строке браузера имеет формат **HTTPS** (включает протокол шифрования данных).

**Незащищенная
страница**



Http



Https

**Защищенная
страница**

Платите только на защищенных страницах

Если адрес начинается `http://`, но вы уверены, что сайт не мошеннический, сделайте еще **проверку**:

- Посмотрите, не указан ли символ защищенной платежной страницы отдельно
- На сайте продавца должна быть информация о том, кто принимает платеж, адрес и телефон для контактов

Покупка билетов, проверяем сайт

Зайдите на сайт Эрмитажа
hermitagemuseum.org

Зайдите в разделы:

- Билеты
- Заказать билет

**проверьте защищена ли
страница сайта!**



Простые правила безопасности

- Не доверяйте бесплатным Wi-Fi соединениям, которые не запрашивают пароль
- Заранее ознакомьтесь с отзывами на форумах на неизвестные интернет-магазины с очень выгодными предложениями
- Заведите отдельную карту для оплаты интернет-покупок и держите на ней мало денег!
- Закажите товар с оплатой наличными при доставке!

Мобильный банк и мобильное приложение банка

– взаимодействие с банком с помощью СМС-команд

Если у вас смартфон
или планшет
на базе

Найдите
на экране
значок

Это и есть
магазин
приложений

iOS



App Store

Android

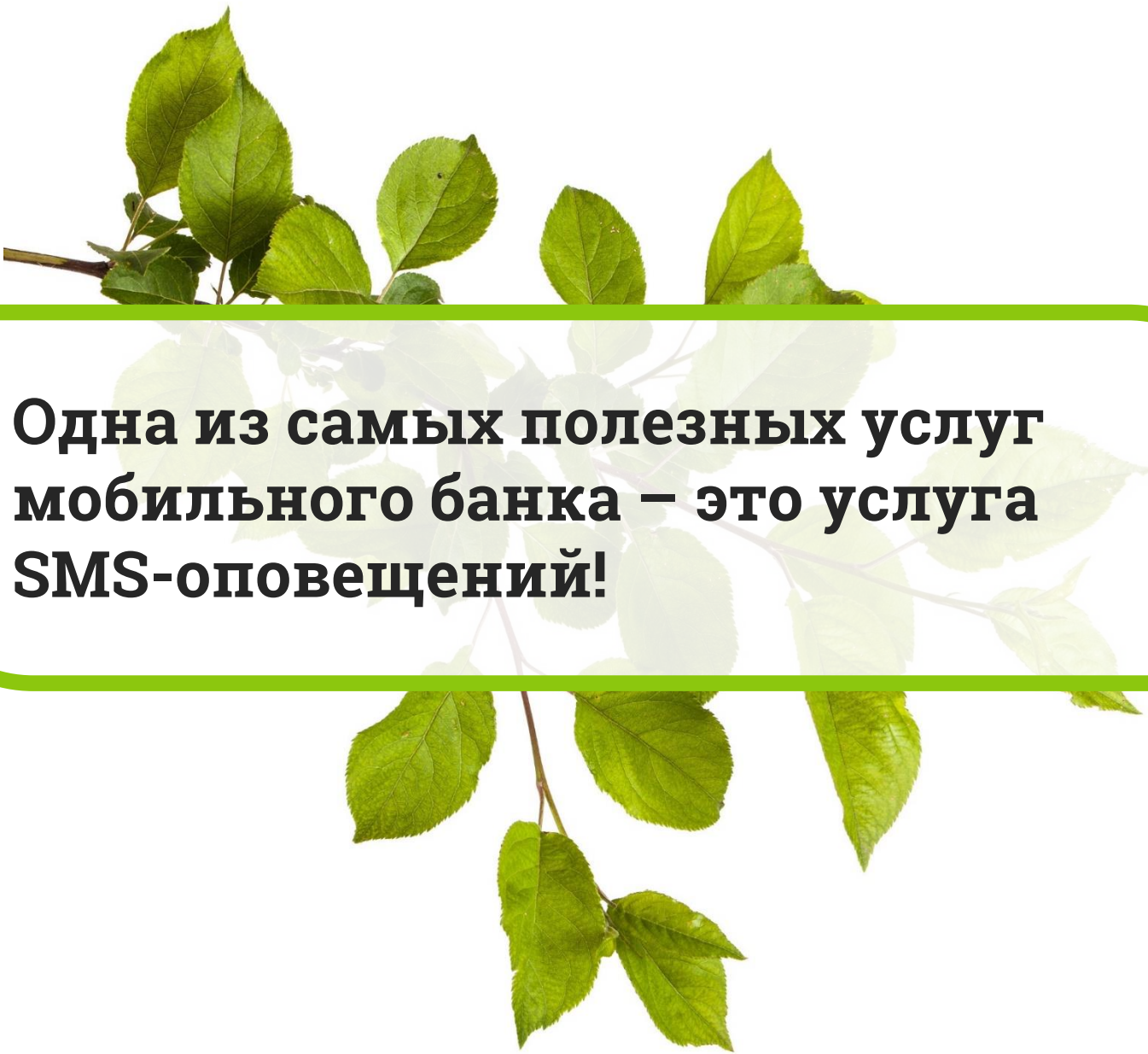


Google Play

Windows



Windows Store



**Одна из самых полезных услуг
мобильного банка – это услуга
SMS-оповещений!**

Работа на дом

Прочитайте открытку

«Незнайка на Луне» –
Николай Носов

